

Новости

- 20 декабря на ММВБ был успешно размещен дебютный выпуск облигаций ООО «НСХ-финанс». Объем эмиссии составил 1 млрд. рублей. Ставка первого купона определена на уровне 13% годовых.
- ООО «ЭйрЮнион Эр Эр Джи» определило ставку первого купона по неконвертируемым процентным документарным облигациям на предъявителя серии 01 с обязательным централизованным хранением на уровне 14% годовых, выпуск размещен в полном объеме.
- Банк России разместил на аукционе 20 декабря облигации 4-ого выпуска. Средневзвешенная ставка составила 5,23% годовых. Объем привлеченных средств - 25 797,75 млн рублей. Средневзвешенная цена выпуска - 97,514%.

Корпоративные и муниципальные облигации

По итогам торговой сессии на российском долговом рынке ситуация существенно не изменилась, несмотря на низкие ставки межбанковского кредитования, на рынке преобладает разнонаправленная динамика котировок. Вчера происходила выплата НДС, в связи с чем однодневная ставка МБК (MIACR) выросла на 85 б.п. и составила 4,27%, однако данный уровень ставки все еще находится на комфортных уровнях. Точечные покупки при крупных объемах проходили в бумагах первого эшелона (Газпром, ЛУКОЙЛ), также спросом пользовались наиболее ликвидные бумаги второго и третьего эшелонов. Сейчас спрос на рынке, в основном, формируется под влиянием инвестиционных стратегий, разработанных участниками рынка на период новогоднего затишья. Вчера стало известно, что мясная корпорация «Евросервис» произвела просроченную ранее выплату по погашению выпуска облигаций на 1,5 млрд рубл.

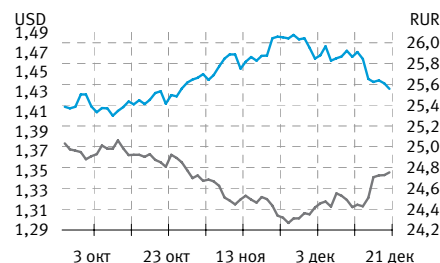
Котировки российских еврооблигаций в четверг возобновили рост, прервав трехдневный период консолидации на достигнутых уровнях, на фоне отсутствия существенных движений американских казначейских облигаций, спреда с которыми умеренно сузились. Стоимость RUS-30 повысилась до 113,97% от номинала, что соответствует доходности в 5,52%. Котировки UST-10, несмотря на выход макроэкономической статистики, существенно не изменились и доходность выросла всего на 4 б.п.

Сегодня, вероятнее всего, сохранится текущая динамика котировок. Основной интерес будет сосредоточен в краткосрочных бумагах различных кредитных категорий. Возможно также повышение активности в выпусках первого эшелона, т.к. инвесторы начнут формировать свои портфели в преддверии новогодних каникул.

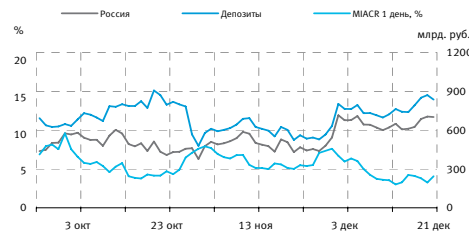
Основные индикаторы

Валюты	Значение	изм.
RUR/USD	24,7529	0,0248
RUR/EUR	35,5501	-0,0312
EUR/USD	1,4327	-0,0056
Ставки		изм. б.п.
RCBI	99,71	5,00
MIACR 1 день, %	4,27	85,00
Москва 30, YTM % год.	6,51	0,00
RUS30, YTM % год.	5,52	-2,00
UST10, YTM % год.	4,08	4,00
Остатки на к/с, млрд. руб.		изм.%
по России	701,8	-0,50
по Москве	495,7	-0,82
Депозиты банков	134,9	-18,88
Объем торгов, млн. руб.		изм.%
Биржа	4 436	0,54
РПС	18 868	21,33
ОФЗ	2 483	562,66

Курсы валют



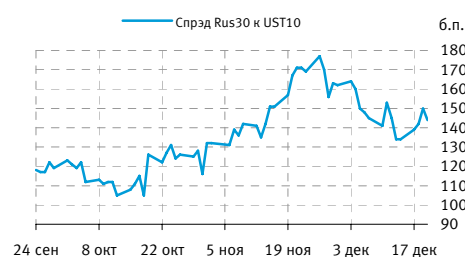
Остатки на к/с, млрд. руб.



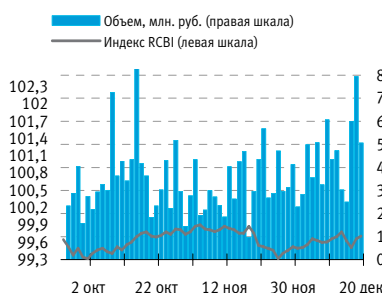
События рынка рублевых облигаций на ближайшие дни

Дата	Выпуск	Купон, Событие	Объем, млн. руб.
21	МОИА 01	40,61	60,915
	ЕврокомФКЗ	47,27	141,81
	Краснодарский край, 34002	размещение	1500
	Казань, 34005	размещение	1500
24	МособгазФ1	37,73	37,73
	МГор44-об	50,14	1002,8

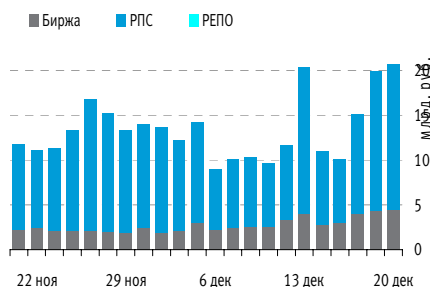
Спрэд Россия 30 и US Treasures 10



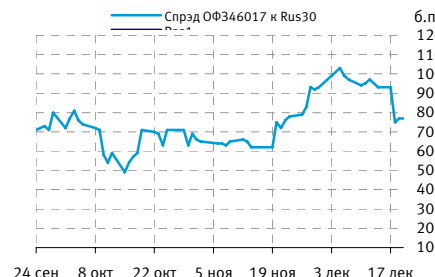
Индекс корпоративных облигаций ММВБ (RCBI)



Объем торгов на ММВБ, млн. руб.



Спрэд ОФЗ 46017 и Россия 30



Корпоративные облигации

Лидеры роста/падения*

	УТМ	Цена закр.	НКД	До погаш.	Оборот, руб.	Кол-во сделок	Измен. цены, %
СахарКо 01	35,41	93,00	12,92	691	2 470 714	13	8,14
МИАН-Дев-1	66,77	75,99	36,26	803	81 309	5	5,15
БелКПлюс-1	19,57	97,99	19,33	672	97 010	2	2,61
АСПЭК-01	17,24	96,94	25,64	832	4 846 000	6	1,88
АИЖК 8об	7,49	101,75	1,05	3830	3 999 018	3	1,85
ИмплозияФ1	12,81	99,30	43,46	223	5 508 500	5	1,79
МаирИнв-03	11,50	99,93	23,83	468	999 300	1	1,76
КондитКО1	13,11	99,49	4,70	895	518 317	11	1,52
АптЗиб6 об	10,90	98,99	46,06	558	1 980	2	1,42
Агрохолд 1	13,43	99,96	21,66	582	1 000	1	1,28
	УТМ	Цена закр.	НКД	До погаш.	Оборот, руб.	Кол-во сделок	Измен. цены, %
МоскомцБ-3	13,90	93,75	0,00	2002	938 470	2	-4,24
ДальСвз2об	7,90	102,34	3,64	1623	906 353	3	-3,45
АИЖК Алтай	11,73	100,00	19,73	846	1 999	2	-2,44
РусьБанк-2	13,38	97,80	31,23	795	6 428 799	7	-2,19
ДиксиФин-1	12,90	91,50	22,81	1184	9 447 065	6	-2,13
МоскомцБ-3	15,42	92,00	0,24	2001	3 768 750	2	-1,87
СодружФ-1	13,91	95,20	16,03	672	952 000	1	-1,75
Метзавод	12,82	96,00	26,61	435	14 180 050	7	-1,74
Магадан-06	8,44	102,00	0,90	270	3 060 000	1	-1,69
ВлгГлкВТ-3	8,65	100,04	3,49	1077	18 707 784	6	-1,53

Лидеры по обороту*

	УТМ	Цена закр.	НКД	До погаш.	Оборот, руб.	Кол-во сделок	Измен. цены, %
НИТОЛ 02	12,69	99,04	0,64	726	257 861 544	14	0,04
НОМОС 7в	0,00	99,98	0,51	544	193 020 467	23	0,38
ВлгГлкВТ-3	8,65	100,05	3,73	1076	183 669 599	31	0,01
ГАЗПРОМ А4	6,80	103,00	28,60	783	126 067 859	43	0,00
УРСАБанк 5	12,02	95,05	15,97	1398	119 643 770	17	0,01
МОИА 02	8,14	100,00	20,29	1358	112 505 400	2	-1,48
СЗТелекЗоб	7,64	100,34	5,32	1162	100 340 000	5	-0,04
Черкизово1	9,39	99,55	3,88	1258	95 652 775	7	0,20
СатурнНПОЗ	11,58	97,75	2,88	2361	78 367 931	5	-1,46
Лукоил4обл	7,11	102,00	1,42	2177	70 655 786	51	-0,05

Муниципальные облигации

Лидеры роста/падения*

	УТМ	Цена закр.	НКД	До погаш.	Оборот, руб.	Кол-во сделок	Измен. цены, %
ВоронежОбз	5,41	113,85	48,02	1285	5 100 480	13	9,67
ЯрОбл-04	6,03	105,70	7,48	523	179 690	1	2,77
Чувашия-05	8,18	99,50	3,23	1263	298 500	1	2,58
ИркОбл31-3	7,90	99,30	3,50	1070	1 490	2	1,17
НовсибО-05	8,10	100,00	0,44	726	25 124 510	8	0,97
КраснЯрКр3	5,06	100,75	6,41	286	31 833 300	14	0,75
Якут-06 об	8,11	103,50	9,59	875	96 967 631	4	0,73
МГор41-об	6,17	105,75	39,18	953	1 058	1	0,43
ИркОбл31-4	8,79	98,90	13,97	888	741 750	1	0,40
МГор47-об	5,79	104,20	14,52	495	1 040 042	2	0,39
	УТМ	Цена закр.	НКД	До погаш.	Оборот, руб.	Кол-во сделок	Измен. цены, %
ХантМан5об	9,17	101,25	7,89	159	129 037 904	16	-1,79
Магадан-06	8,44	102,00	0,90	270	3 060 000	1	-1,69
КОМИ 7в об	7,91	104,51	7,40	2164	183 846	3	-1,35
КОМИ 8в об	8,02	96,15	23,23	2905	44 649 786	20	-0,88
БелГОб 3об	8,96	99,25	8,27	1056	6 947 500	1	-0,65
ЯрОбл-06	8,17	98,40	12,32	1216	984 000	1	-0,61
Новсиб 3об	7,63	106,54	52,60	572	7 008 600	4	-0,57
ЛенОбл-3об	7,35	126,40	2,05	2542	3 977 600	2	-0,39
ЯрОбл-07	8,28	99,05	18,40	831	48 159 210	8	-0,35
Саха(Якут)	8,04	100,50	13,72	1939	20 278 236	3	-0,30

Лидеры по обороту*

	УТМ	Цена закр.	НКД	До погаш.	Оборот, руб.	Кол-во сделок	Измен. цены, %
ХантМан5об	9,17	101,25	7,89	159	129 037 904	16	-1,79
ИРКУТ-03об	8,02	102,10	21,79	1001	105 146 471	16	0,20
Якут-06 об	8,11	103,50	9,59	875	96 967 631	4	0,73
ЯрОбл-07	8,28	99,05	18,40	831	48 159 210	8	-0,35
КОМИ 8в об	8,02	96,15	23,23	2905	44 649 786	20	-0,88
КраснЯрКр3	5,06	100,75	6,41	286	31 833 300	14	0,75
НовсибО-05	8,10	100,00	0,44	726	25 124 510	8	0,97
ВоронежОбз	8,73	104,75	0,99	546	22 137 141	8	-0,02
Липецк-01	7,64	99,98	13,97	664	21 996 800	12	-0,02
Саха(Якут)	8,04	100,50	13,72	1939	20 278 236	3	-0,30

* - По итогам торгов на ММВБ

Итоги торгов корпоративными и региональными облигациями на ММВБ* (20.12.2007)

	Цена, % от номинала	НКД, руб.	Изм. цены, %	Доходность к погашению, % годовых	Объем торгов, руб.	Погашение	Оферта
Телекоммуникации							
ДальСвз2об	106,00	3,64	-3,45	7,90	906 353	30.05.2012	02.06.2010
УрСИ сер07	100,01	21,40	0,00	8,55	0	13.03.2012	17.03.2009
ЦентрТел-4	109,01	46,13	0,15	7,97	31 338 782	21.08.2009	
ЮТК-04 об.	101,80	1,42	0,03	8,90	22 127 583	09.12.2009	
СЗТелек4об	100,00	1,55	0,00	8,35	0	08.12.2011	
ВлГлкВТ-4	99,90	1,97	0,00	8,30	0	03.09.2013	08.09.2009
Банки							
ГазпромБ 1	97,70	27,23	0,00	8,10	0	27.01.2011	
КИТФинБанк	100,00	0,55	0,00	10,48	21 452 935	18.12.2008	26.12.2007
МКБ 02обл	100,15	4,41	-0,10	11,78	6 990 194	04.06.2009	
НОМОС 7в	99,60	0,51	0,38	0,00	193 020 467	16.06.2009	
Росселб 2	99,80	6,24	0,00	8,16	7 295 404	16.02.2011	
УРСАБанк 5	95,04	15,97	0,01	12,02	119 643 770	18.10.2011	
РусСтанд-8	97,50	14,01	0,51	11,10	2 548 000	13.04.2012	17.10.2008
ХКФ Банк-3	98,30	0,00	0,10	12,24	7 360 952	16.09.2010	18.09.2008
Нефть и газ							
ГАЗПРОМ А4	103,00	28,60	0,00	6,80	126 067 859	10.02.2010	
РуссНефть1	90,00	1,52	0,44	21,60	40 680	10.12.2010	12.12.2008
Удмнефтпр	98,70	4,95	-0,30	12,44	1 968 000	01.09.2008	
Лукойл4обл	102,05	1,42	-0,05	7,11	70 655 786	05.12.2013	
ГАЗПРОМ А8	100,40	9,40	-0,24	7,07	2 240 480	27.10.2011	
ГАЗПРОМ А9	101,25	23,77	0,25	7,04	13 117 299	12.02.2014	
Торговля							
АптЗ6иб об	97,60	46,06	1,42	10,90	1 980	30.06.2009	
ДиксиФин-1	91,50	23,06	0,33	12,68	11 240 370	17.03.2011	
Евросеть-2	99,70	0,00	0,00	0,21	0	02.06.2009	
КОПЕИКА 02	92,05	6,91	0,49	16,83	19 142 676	15.02.2012	18.02.2009
7Контин-02	97,95	0,00	0,05	9,47	2 634 735	14.06.2012	23.06.2009
ПятерочФ 2	104,05	37,96	0,00	8,13	9 885 580	14.12.2010	
Металлургия							
Мечел 2об	101,80	0,23	-0,10	7,78	460 650	12.06.2013	16.06.2010
РусАлФ-3в	99,30	17,75	-0,40	8,90	54 267 126	21.09.2008	
ЧТПЗ 01об	100,45	0,26	0,00	8,74	18 447 665	16.06.2010	18.06.2008
Кокс 02	98,20	21,69	0,05	9,80	6 910 922	15.03.2012	18.03.2010
МаксиГ 01	100,10	37,59	0,00	13,79	0	12.03.2009	17.03.2008
Машиностроение							
ГАЗФин 01	99,99	29,77	-0,04	8,90	230 885	08.02.2011	12.02.2008
ИРКУТ-03об	101,90	21,79	0,20	8,02	105 146 471	16.09.2010	
УралВагЗФ2	100,34	21,58	0,00	9,03	0	05.10.2010	07.04.2008
СевСтАвто	100,00	32,22	0,00	8,15	0	21.01.2010	
ОМЗ-5 об	100,30	25,80	0,00	8,78	0	30.08.2011	01.09.2009
АВТОВАЗоб3	99,58	37,34	0,00	8,73	0	22.06.2010	24.06.2008
Камаз-Фин2	99,45	20,84	0,30	8,96	36 276 508	17.09.2010	19.09.2008
ПротонФин1	100,00	0,47	0,00	8,68	0	12.06.2012	16.12.2008
Электроэнергетика							
БашкирэнЗв	99,20	19,33	0,00	9,30	0	09.03.2011	19.03.2009
ГидроОГК-1	102,35	37,50	-0,05	7,48	2 671 557	29.06.2011	
Мосэнерго2	99,71	23,47	0,09	7,85	27 554 480	18.02.2016	23.02.2012
ФСК ЕЭС-02	102,70	40,01	0,00	7,18	0	22.06.2010	
Ленэнерго3	97,40	12,52	0,00	8,94	0	18.04.2012	
ФСК ЕЭС-05	100,15	3,16	0,05	7,21	792 582	01.12.2009	
ОГК-5 об-1	99,00	15,82	0,00	8,27	19 900 560	29.09.2011	01.10.2009
ОГК-5 об-1	99,05	15,62	-0,05	8,27	35 036 743	29.09.2011	01.10.2009
Муниципальные							
МГор39-об	108,20	41,64	0,01	6,51	12 226 060	21.07.2014	
МГор44-об	108,15	49,04	0,00	6,54	0	24.06.2015	
Мос.обл.5в	106,23	10,82	-0,03	7,12	1 839 026	30.03.2010	
Мос.обл.6в	105,75	14,30	-0,05	7,17	9 539 764	19.04.2011	
НовсибО-05	99,04	0,44	0,97	8,10	25 124 510	15.12.2009	
СамарОбл 3	101,00	7,29	0,00	7,49	7 576 350	11.08.2011	
НижгорОбл3	101,00	12,96	0,20	7,84	2 020	20.10.2011	
ЯрОбл-07	99,40	18,40	-0,35	8,28	48 159 210	30.03.2010	
Мос.обл.7в	104,65	12,49	0,24	7,15	8 394 100	16.04.2014	

* - наиболее ликвидными выпусками.

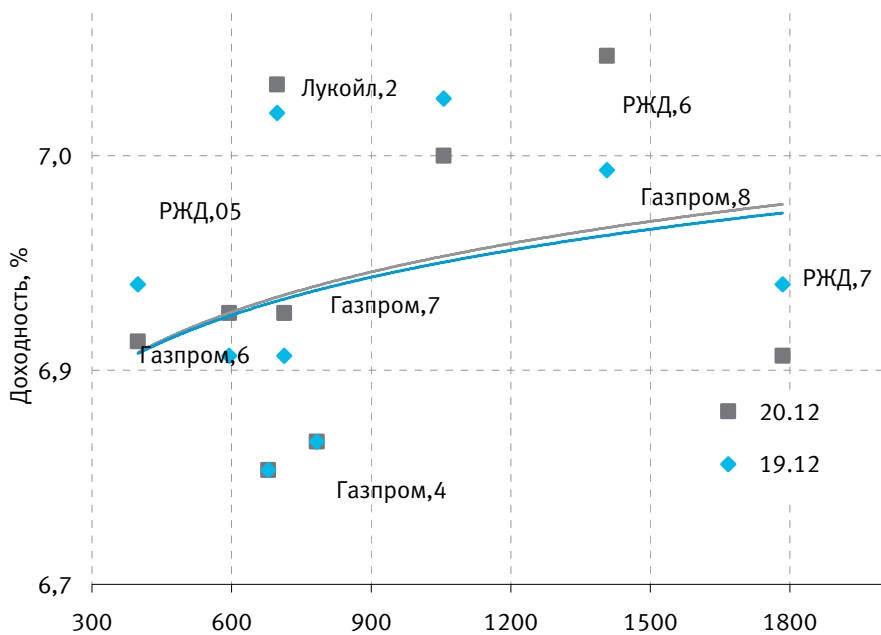
Ежедневный обзор рынка рублевых облигаций

Государственные облигации

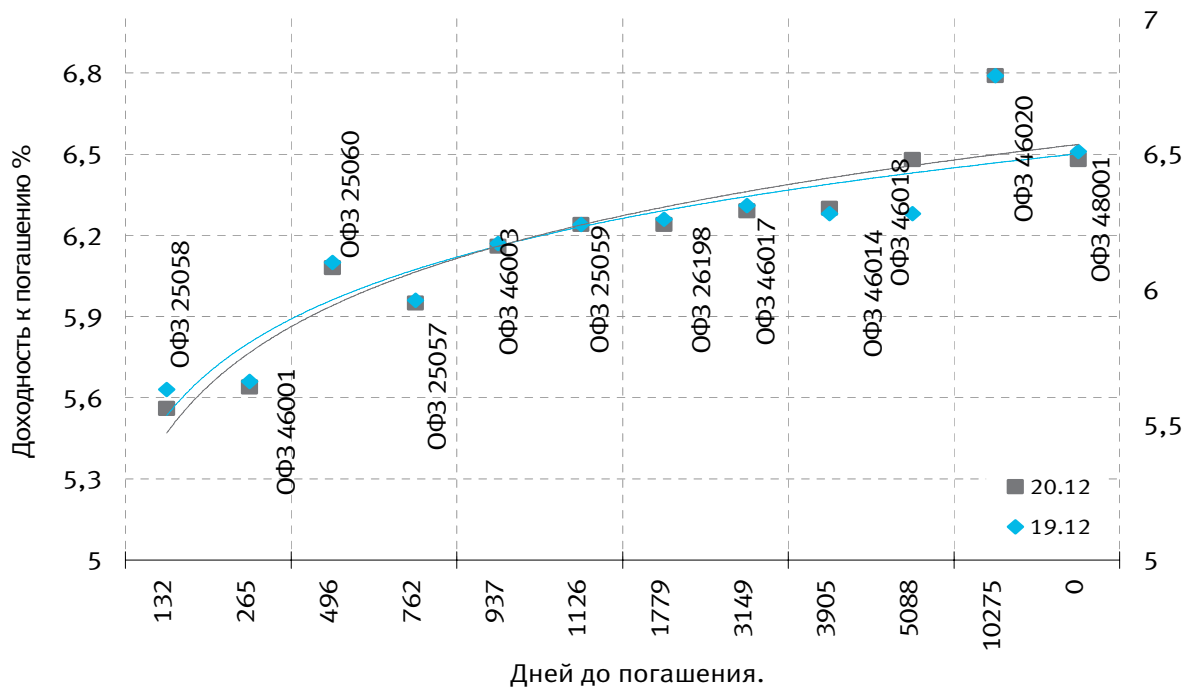
Торги на рынке облигаций федерального займа в четверг вновь прошли в боковом тренде, игроки не видят причин ни для покупок, ни для продаж. Объем сделок на вторичных торгах рублевого госдолга в четверг составил 2,483 млрд рублей против 1,920 млрд рублей торговым днем ранее. Средневзвешенная цена ОФЗ 46018 с погашением в 2021 году снизилась всего на 0,01 процентного пункта - до 110,36% от номинала, объем сделок - 83,872 млн рублей. Котировки ОФЗ 46017 с погашением в 2016 году выросли на 0,06 процентного пункта - до 106,01 % от номинала при объеме сделок 488,042 млн рублей. Стоимость ОФЗ 46020 с погашением в 2018 году снизилась на 0,06 процентного пункта - до 102,74% от номинала, объем торгов - 290,434 млн рублей. Средневзвешенная доходность рынка ОФЗ-Ад и ОФЗ-Фд 20 декабря не изменилась и составила 6,47% годовых. Центробанк РФ провел в четверг аукцион по доразмещению серии облигаций Банка России (ОБР) серии 04004-7 с погашением 16 июня 2008 года в объеме 100 млрд рублей. Выручка от аукциона составила 25 млрд 797,755 млн рублей при спросе 25 млрд 879,34 млн рублей. Средневзвешенная цена составила 97,5141% от номинала, что соответствует доходности 5,23% годовых.

	Цена послед.	% измен.зак р.	% Доходность		До погашения	Кол-во сделок	Оборот	НКД	Размер купона	Дата выпл. куп.
			Доходность	Погашение						
ОБР04002-7	0	0	9,42	15.01.2008	26	0	0	0	0	
ОБР 04003	0	0	0,06	22.09.2009	642	0	0	0	0	
ОФЗ 25057	103,08	0,01	5,95	20.01.2010	762	5	29 896 130	11,56	18,45	23.01.2008
ОФЗ 25058	100,3	0,02	5,56	30.04.2008	132	9	85 814 121	8,63	15,71	30.01.2008
ОФЗ 25059	100	0	6,24	19.01.2011	1126	3	13 846 000	9,53	15,21	23.01.2008
ОФЗ 25060	99,81	0,03	6,08	29.04.2009	496	4	8 535 496	7,95	14,46	30.01.2008
ОФЗ 25061	99,5	-0,04	6,16	05.05.2010	867	2	9 952 500	6,83	14,46	06.02.2008
ОФЗ 26177	0	0	0	20.11.2008	336	0	0	1,53	19,95	20.11.2008
ОФЗ 26178	0	0	0	20.11.2009	701	0	0	1,48	19,95	21.11.2008
ОФЗ 26198	99	0,1	6,24	02.11.2012	1779	1	6 930 000	7,56	60	03.11.2008
ОФЗ 26199	99,9	0,15	6,27	11.07.2012	1665	4	78 890 000	10,7	15,21	16.01.2008
ОФЗ 27026	0	0	5,89	11.03.2009	447	0	0	1,53	17,45	12.03.2008
ОФЗ 28002	0	0	5,92	12.03.2008	83	0	0	27,12	49,86	12.03.2008
ОФЗ 28003	0	0	5,59	16.04.2008	118	0	0	17,53	49,86	16.04.2008
ОФЗ 28004	0	0	5,9	13.05.2009	510	0	0	9,86	49,86	14.05.2008
ОФЗ 28005	0	0	5,9	03.06.2009	531	0	0	4,11	49,86	04.06.2008
ОФЗ 46001	102,08	0	5,64	10.09.2008	265	10	61 565 763	1,1	12,47	12.03.2008
ОФЗ 46002	108,34	0,36	6,1	08.08.2012	1693	1	1 083	31,32	44,88	13.02.2008
ОФЗ 46003	107,5	0,1	6,16	14.07.2010	937	11	131 780 616	42,46	49,86	16.01.2008
ОФЗ 46005	0	0	7,06	09.01.2019	4038	0	0	0	0	
ОФЗ 46010	0	0	7,54	17.05.2028	7454	0	0	0	0	11.06.2008
ОФЗ 46011	0	0	7,1	20.08.2025	6453	0	0	0	0	10.09.2008
ОФЗ 46012	0	0	7,39	05.09.2029	7930	0	0	3,35	15,62	01.10.2008
ОФЗ 46014	107,9	-0,09	6,3	29.08.2018	3905	10	91 762 590	24,41	44,88	12.03.2008
ОФЗ 46017	106,095	0,12	6,29	03.08.2016	3149	15	488 042 283	7,89	19,95	13.02.2008
ОФЗ 46018	110,39	-0,01	6,48	24.11.2021	5088	6	83 872 054	1,97	22,44	12.03.2008
ОФЗ 46019	0	0	6,99	20.03.2019	4108	0	0	0	0	02.04.2008
ОФЗ 46020	102,76	-0,05	6,79	06.02.2036	10275	15	290 433 977	24,01	34,41	13.02.2008
ОФЗ 46021	9981,00%	-0,04	6,38	08.08.2018	3884	13	1 101 341 641	24,66	37,4	20.02.2008
ОФЗ 48001	0	0	6,48	31.10.2018	3968	0	0	7,15	72,3	12.11.2008
ОФЗ 48001	0	0	6,51	31.10.2018	4002	0	0	0,4	72,3	12.11.2008

Кривая доходности облигаций 1-го эшелона



Кривая доходности государственных облигаций



КОНТАКТЫ

ООО «Финансовая корпорация «ОТКРЫТИЕ»

129090 Москва, ул. Каланчевская, д. 49
Телефон: (495) 777-56-56, (495) 232-99-66 Факс: (495) 777-56-14
WEB: <http://www.open.ru>
e-mail: info@open.ru
Bloomberg: OTRK

АНАЛИТИЧЕСКИЙ ДЕПАРТАМЕНТ ТЕЛЕФОН (495) 232-99-66

Халиль Шехмаматьев
директор департамента
доб. 1573
sha@open.ru

ОТДЕЛ ФУНДАМЕНТАЛЬНОГО АНАЛИЗА

Наталья Мильчакова, к.э.н.
начальник отдела, нефть и газ, ритейл
доб. 1569
n.milchakova@open.ru

Кирилл Таченников
машиностроение,
авиатранспорт, химия
доб. 1586
k.tachennikov@open.ru

Кирилл Тищенко
телекоммуникации и
высокие технологии
доб. 1572
tkv@open.ru

Татьяна Задорожная
анализ рынка облигаций
доб. 1620
ztm@open.ru

Ирина Яроцкая
потребительский рынок
доб. 1513
yarotskaya@open.ru

Сергей Кривохижин
металлургия
доб. 1574
ksy@open.ru

ОТДЕЛ РЫНОЧНОЙ АНАЛИТИКИ

Валерий Пивень, к.э.н.
начальник отдела, экономика,
международные рынки,
банковский сектор
доб. 1575
valerypiven@open.ru

Гельды Союнов
анализ рынка акций,
фармацевтика
доб. 1618
sojunov@open.ru

Артем Бровко
недвижимость
доб. 1632
brovko@open.ru

Павел Зайцев
производные ценные
бумаги
доб. 1702
zaicev@open.ru

ОТДЕЛ СПЕЦИАЛЬНЫХ ПРОЕКТОВ

Василий Сапожников
начальник отдела, сети,
генерация
доб. 1714
sapognikov@open.ru

Ксения Елисеева
генерация
доб. 1570
Ksenia.Eliseeva@open.ru

Константин Максимов
генерация
доб. 1709
kmaksimov@open.ru

УПРАВЛЕНИЕ ПО РАБОТЕ С ИНСТИТУЦИОНАЛЬНЫМИ КЛИЕНТАМИ ТЕЛЕФОН (495) 229-54-13, 232-24-19

John Nykaza
директор отдела международных
продаж
jnykaza@open.ru

Ivan Causo
менеджер по продажам
международным клиентам
causo@open.ru

Евгений Кутеев
деривативы
kuteeven@open.ru

Александр Докучаев
директор отдела продаж
российским клиентам
adokuchaev@open.ru

Константин Филимошин
менеджер по продажам
российским клиентам
kfilimoshin@open.ru

Юлия Обухова
менеджер по продажам
российским клиентам
obuhova@open.ru

Ксения Ягизарова
менеджер по продажам
российским клиентам
yagizarova@open.ru

ОПЕРАЦИОННЫЕ КОМПАНИИ

<p>RUSSIA JSC «Brokerage house «OTKRITIE»</p> <p>19/10. Protopopovskii lane, Moscow, 129010 T: +7 (495) 232 9966 F: +7(495) 956 4700 http://www.open.ru e-mail: infomail@open.ru</p>	<p>GREAT BRITAIN OTKRITIE Securities Limited</p> <p>30-34 Moorgate, London T:+44 (0)207 826 8200 F:+44 (0)207 826 8201 http://www.abc-clearing.co.uk e-mail: infomail@open.com</p>	<p>CYPRUS OTKRITIE Finance (Cyprus) Limited</p> <p>104 Amathountos Str., SeasonsPlaza, P.C. 4532, Limassol, Cyprus T:00357 25 431456 F:00357 25 431457 www.otkritiefinance.com.cy e-mail: infomail@open.com</p>
<p>Licenses for professional securitiesmarket operations issued by FFMSto JSC «Brokerage house «OTKRITIE»</p> <p>1. Brokerage operations: license № 177-06097-100000; 2.Dealer operations: license № 177-06100-010000; 3.Depository operations: license № 177-06104-000100; 4. Exchange intermediate: license № 673, issued December 23, 2004</p>	<p>Authorised and Regulated by the Financial Services Authority Member of The London Stock Exchange and APCIMS</p>	<p>Registration №:HE165058 Registration date:06/09/2005 License №:KEPEY 069/06 from 10/08/2006 Issued by CySEC</p>

Несанкционированное копирование, распространение, а также публикация в любых целях запрещены. ООО «Финансовая корпорация «ОТКРЫТИЕ» (далее – «Компания»).

ПОДТВЕРЖДЕНИЕ АНАЛИТИКОВ И ОТКАЗ ОТ ОТВЕТСТВЕННОСТИ

Настоящий материал (далее – «аналитический отчет») носит исключительно информационный характер и содержит данные относительно стоимости ценных бумаг, предположения относительно будущего финансового состояния эмитентов и справедливой цены ценной бумаги на срок 12 месяцев с момента выхода настоящего аналитического отчета и/или ситуации на рынке ценных бумаг и связанных с ним событиях. Аналитический отчет основан на информации, которой располагает Компания на дату выхода аналитического отчета. Аналитический отчет не является предложением по покупке либо продаже ценных бумаг и не может рассматриваться как рекомендация к подобного рода действиям. Компания не утверждает, что все приведенные сведения являются единственно верными. Компания не несет ответственности за использование информации, содержащейся в аналитическом отчете, а также за возможные убытки от любых сделок с ценными бумагами, совершенных на основании данных, содержащихся в аналитическом отчете. Компания не берет на себя обязательство корректировать отчет в связи с утратой актуальности содержащейся в нем информации, а равно при выявлении несоответствия приводимых в аналитическом отчете данных действительности.

Инвестиции на рынке ценных бумаг сопряжены со следующими рисками: риски, связанные с ведением деятельности в конкретной юрисдикции, риски, связанные с экономическими условиями, конкурентной средой, быстрыми технологическими и рыночными изменениями, а также с иными факторами, которые могут привести к существенным отклонениям от прогнозируемых показателей. Указанные факторы могут привести к тому, что действительные результаты будут существенно отличаться от предположений или опережающих заявлений Компании, содержащихся в аналитическом отчете.

Выпуск и распространение аналитического отчета и иной информации в отношении акций в определенных юрисдикциях могут ограничиваться законом; и лицам, в распоряжении которых оказывается любой документ или иная информация, упомянутая в аналитическом отчете, следует ознакомиться со всеми ограничениями и соблюдать их. Несоблюдение подобных ограничений может представлять собой нарушение законодательства таких юрисдикций о ценных бумагах. Аналитический отчет не предназначен для доступа к нему с территории Соединённых Штатов Америки (включая их территории и зависимые территории, любые штаты США и Округ Колумбия), Австралии, Канады и Японии. В Великобритании аналитический отчет адресован исключительно (1) лицам, находящимся за пределами Соединенного Королевства, либо (2) лицам, являющимся профессионалами инвестиционного рынка в соответствии со статьей 19(5) Приказа 2005 (далее – «Приказ») Закона о финансовых услугах и рынках 2000 г. (Финансовое продвижение), а также (3) высокодоходным предприятиям и иным лицам, которым оно может адресоваться на законных основаниях в соответствии со статьей 49(2) Приказа. Любое лицо, не относящееся к указанной категории лиц, не должно предпринимать никаких действий, опираясь на аналитический отчет, либо полагаться на содержащиеся в нем положения.